

04



**ΜΗΧΑΝΗΜΑΤΑ  
ΕΠΕΞΕΡΓΑΣΙΑΣ ΞΥΛΟΥ**

**13mm**  
**350W**

Κωδικός:  
**42864**



**16mm**  
**550W**

Κωδικός:  
**42865**



**Heavy Duty**  
**Βαρέως Τύπου**  
**16αρι**

**16mm**  
**550W**

Κωδικός:  
**42866**



**20mm**  
**750W**

Κωδικός:  
**42867**



## Δράπανο Radial Πάγκου

**16mm**  
**550W**

Κωδικός:  
**42801**




ΚΩΔΙΚΟΣ	42864 (220V)	42865 (220V)	42866 (220V)	42867 (220V)	42801 (220V)
ΤΥΠΟΣ	ΠΑΓΚΟΥ	ΠΑΓΚΟΥ	ΠΑΓΚΟΥ Β.Τ.	ΠΑΓΚΟΥ	RADIAL ΠΑΓΚΟΥ
ΙΚΑΝΟΤΗΤΑ ΤΡΥΠΗΜΑΤΟΣ (mm)	13	16	16	20	16
ΙΣΧΥΣ (Watt)	350	550	550	750	550
ΤΣΟΚ / ΤΡΥΠΑΝΙ (mm)	13/1,5-13	16/3-16	16/1-16	20/5-20	16
ΔΙΑΔΡΟΜΗ ΤΣΟΚ max. (mm)	50	60	80	80	60
ΟΛΙΚΟ ΥΨΟΣ (mm)	580	840	980	980	800
ΔΙΑΜΕΤΡΟΣ ΚΟΛΩΝΑΣ Ø (mm)	46	58	72	72	58
ΑΠΟΣΤΑΣΗ ΚΩΝΟΥ-ΚΟΛΩΝΑΣ (mm)	105	130	162,5	162,5	130-400
ΔΙΑΣΤΑΣΕΙΣ ΤΡΑΠΕΖΙΟΥ (mm)	160x160	200x200	250x250	250x250	Ø 260
ΤΑΧΥΤΗΤΕΣ	5	12	16	16	12
ΣΤΡΟΦΕΣ (R.P.M.)	620-2620	300-2550	180-2770	180-2770	300-2550
ΚΩΝΟΣ	B16	B16	MT2	MT2	MT2
LASER ΔΙΠΛΗΣ ΔΕΣΜΗΣ	-	-	✓	✓	-
ΔΙΑΣΤΑΣΕΙΣ ΣΥΣΚ. ΜxΠxΥ (mm)	430x340x230	665x415x260	770x450x260	770x450x260	940x405x345
ΒΑΡΟΣ Κ/Μ (kg)	16/17	29/31	42/45	44/47	40/42
ΤΙΜΗ	<b>170 €</b>	<b>310 €</b>	<b>475 €</b>	<b>530 €</b>	<b>500 €</b>





Για μέγγκενες  
 δραπάνων βλ. σελ. 158



ΚΩΔΙΚΟΣ	42868 (220V)	42869 (220V)	42897 (220V)	42898 (220V)
ΤΥΠΟΣ	ΔΑΠΕΔΟΥ	ΔΑΠΕΔΟΥ	ΔΑΠΕΔΟΥ	ΔΑΠΕΔΟΥ
ΙΚΑΝΟΤΗΤΑ ΤΡΥΠΗΜΑΤΟΣ (mm)	16	20	25	32
ΙΣΧΥΣ (Watt)	550	750	1500	1500
ΤΣΟΚ / ΤΡΥΠΑΝΙ (mm)	16/1-16	20/5-20	20/5-20	20/5-20
ΔΙΑΔΡΟΜΗ ΤΣΟΚ max. (mm)	80	85	120	120
ΟΛΙΚΟ ΥΨΟΣ (mm)	1580	1600	1710	1710
ΔΙΑΜΕΤΡΟΣ ΚΟΛΩΝΑΣ Ø (mm)	72	72	92	92
ΑΠΟΣΤΑΣΗ ΚΩΝΟΥ-ΚΟΛΩΝΑΣ (mm)	162,5	180	220	255
ΔΙΑΣΤΑΣΕΙΣ ΤΡΑΠΕΖΙΟΥ (mm)	250x250	290x290	350x350	420x480
ΤΑΧΥΤΗΤΕΣ	16	16	12	12
ΣΤΡΟΦΕΣ (R.P.M.)	180-2770	180-2770	150-2450	150-2450
ΚΩΝΟΣ	MT2	MT2	MT3	MT4
LASER ΔΙΠΛΗΣ ΔΕΣΜΗΣ	✓	✓	✓	✓
ΔΙΑΣΤΑΣΕΙΣ ΣΥΣΚ. ΜxΠxΥ (mm)	1110x450x275	1140x490x275	1415x650x305	1415x650x305
ΒΑΡΟΣ Κ/Μ (kg)	55/58	68/72	106/110	125/130
ΤΙΜΗ	<b>535 €</b>	<b>655 €</b>	<b>1.130 €</b>	<b>1.300 €</b>

Ø 250  
1800W



• Υποδοχή σύνδεσης με σκούπα Ø 35 mm

Ø 250 HEAVY DUTY PRO (Βαρέως Τύπου)  
1800W



• Υποδοχή σύνδεσης με σκούπα Ø 35 mm

Ø 315  
2000W



- Με μια προέκταση τραπεζιού
- Με τροχούς μεταφοράς
- Υποδοχή αναρρόφησης σκόνης Ø 100 mm
- Δίσκος WIDIA ξύλου Ø 315 mm

**ΚΩΔ.: 44140** ΑΝΤΑΛΛΑΚΤΙΚΟΣ ΔΙΣΚΟΣ **ΤΙΜΗ: 22 €**

ΚΩΔΙΚΟΣ	633072	633077	626015
ΙΣΧΥΣ (Watt)	1800	1800	2000
ΤΑΣΗ (V/Hz)	220-240/50	220-240/50	230/50
ΣΤΡΟΦΕΣ (rpm)	5000	5000	2950
ΔΙΑΣΤΑΣΕΙΣ ΔΙΣΚΟΥ (mm)	Ø 250 x 30 x 2,8 (24T)	Ø 250 x 30 x 2,8 (24T)	Ø 315 x 30 x 2,8
ΚΟΠΕΣ 0°/45° (mm)	85/65	80/55	83/50
ΔΙΑΣΤΑΣΕΙΣ ΠΑΓΚΟΥ (mm)	583 x 563	640 x 530	800 x 554 (+800 x 400 ΠΡΟΕΚΤΑΣΗ)
ΔΙΑΣΤΑΣΕΙΣ ΣΥΣΚΕΥΑΣΙΑΣ (mm)	710 x 560 x 320	910 x 750 x 370	870 x 590 x 445
ΒΑΡΟΣ Κ/Μ (kg)	19 / 21,3	28,5 / 32	48 / 53
ΤΙΜΗ	<b>310 €</b>	<b>540 €</b>	<b>615 €</b>

## Φαλτσοπρίονα Πάγκου

ΦΑΛΤΣΟΠΡΙΟΝΟ Ø 210

Ø 210  
1500W


**Περιλαμβάνει:**  
Δίσκο κοπής, μέγγενη, σάκο συλλογής σκόνης



ΦΑΛΤΣΟΠΡΙΟΝΟ 2 ΕΡΓΑΣΙΩΝ Ø 250

Ø 250  
1500W

**Περιλαμβάνει:**  
Δίσκο κοπής, μέγγενη, σάκο συλλογής σκόνης



ΚΩΔΙΚΟΣ	633073	63444
ΙΣΧΥΣ (Watt)	1500	1900
ΤΑΧΥΤΗΤΑ (rpm)	5000	4700
ΤΑΣΗ (V/Hz)	220-240/50	230/50
ΔΙΣΚΟΣ Ø (mm)	210 x 30	250 x 30 (με 60 δόντια)
ΔΙΑΣΤΑΣΕΙΣ ΣΥΣΚΕΥΑΣΙΑΣ (mm)	475 x 365 x 330	590 x 570 x 385
ΒΑΡΟΣ Κ/Μ (kg)	6,8 / 8,2	20 / 22
ΤΙΜΗ	<b>145 €</b>	<b>530 €</b>

**ΣΗΜΕΙΩΣΗ:** Για κοπές βλέπε διπλανό πίνακα

## ΦΑΛΤΣΟΠΡΙΟΝΑ RADIAL

Ø 210  
1500W

NEO

**Περιλαμβάνει:**  
 Δίσκο κοπής,  
 μέγγενη,  
 οδηγό κοπής  
 με λέιζερ  
 σάκο συλλογής  
 σκόνης



Ø 255  
1800W

**Περιλαμβάνει:**  
 Δίσκο κοπής,  
 μέγγενη,  
 οδηγό κοπής  
 με λέιζερ, σάκο  
 συλλογής σκόνης



ΚΩΔΙΚΟΣ	633090	633048
ΙΣΧΥΣ (Watt)	1500	1800
ΤΑΧΥΤΗΤΑ (rpm)	5000	5000
ΤΑΣΗ (V/Hz)	220-240/50	220-240/50
ΔΙΣΚΟΣ Ø (mm)	210 x 30	255 x 30
ΔΙΑΣΤΑΣΕΙΣ ΣΥΣΚΕΥΑΣΙΑΣ (mm)	655 x 455 x 340	885 x 550 x 430
ΒΑΡΟΣ Κ/Μ (kg)	10,5 / 12	17 / 20
ΤΙΜΗ	280 €	440 €

**ΣΗΜΕΙΩΣΗ:** Για κοπές βλέπε παρακάτω πίνακα

Ø 255  
1900W

NEO

**Περιλαμβάνει:**  
 Δίσκο κοπής,  
 μέγγενη,  
 οδηγό κοπής  
 με λέιζερ,  
 σάκο συλλογής  
 σκόνης



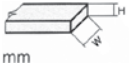
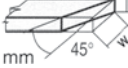
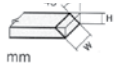

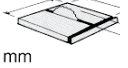
Ø 305  
1800W

**Περιλαμβάνει:**  
 Δίσκο κοπής,  
 μέγγενη,  
 οδηγό κοπής  
 με λέιζερ,  
 σάκο συλλογής  
 σκόνης



ΚΩΔΙΚΟΣ	633306	63466
ΙΣΧΥΣ (Watt)	1900	1800
ΤΑΧΥΤΗΤΑ (rpm)	4700	5000
ΤΑΣΗ (V/Hz)	230/50	230/50
ΔΙΣΚΟΣ Ø (mm)	255 x 30	305 x 30
ΔΙΑΣΤΑΣΕΙΣ ΣΥΣΚΕΥΑΣΙΑΣ (mm)	740 x 540 x 430	950 x 600 x 490
ΒΑΡΟΣ Κ/Μ (kg)	17,5 / 24	22 / 26
ΤΙΜΗ	565 €	590 €

## ΠΙΝΑΚΑΣ ΚΟΠΩΝ

	 0°/90°	 45°/90°	 0°/45°	 45°/45°	 mm
633073	H=55 W=120	H=55 W=80	H=30 W=120	H=30 W=80	-
63444	H=55 W=125	H=55 W=80	H=45 W=125	H=45 W=80	42
633090	H=70 W=220	H=70 W=155	H=35 W=220	H=35 W=155	-
633048	H=90 W=305	H=90 W=215	H=38 W=305	H=38 W=215	-
633306	H=85 W=300	H=85 W=210	H=45 W=300	H=45 W=210	-
63466	H=109 W=315	H=109 W=220	H=66 W=315 (L) H=39 W=315 (R)	H=66 W=220 (L) H=39 W=220 (R)	-

Κωδ. **626007/626008**

Με μαντεμένιο τραπέζι  
& οδηγό κοπής διπλού  
κλειδώματος (εμπρός-πίσω)

Κωδ. **626006**

Με μαντεμένιο τραπέζι  
& οδηγό κοπής διπλού  
κλειδώματος (εμπρός-πίσω)

Κωδ. **626024**

Με χυτό τραπέζι  
αλουμινίου  
& φωτισμό LED - Flexible

Κωδ. **626023**

Με χυτό τραπέζι αλουμινίου  
& οδηγό κοπής διπλού  
κλειδώματος (εμπρός-πίσω)



ΚΩΔΙΚΟΣ	626023	626024	626006	626007	626008
ΙΣΧΥΣ ΜΟΤΕΡ (Watt)	350	550	750	1500	2200
ΤΑΣΗ (V/Hz)	230/50	230/50	230/50	230/50	230/50
ΑΠΟΣΤΑΣΗ ΚΟΡΔΕΛΑΣ ΚΟΡΜΟΥ (mm)	195	245	335	375	460
ΜΗΚΟΣ ΚΟΡΔΕΛΑΣ (mm)	1430	1848	2480	3050	3405
ΠΛΑΤΟΣ ΚΟΡΔΕΛΑΣ (mm)	3-10	3-10	6-20	6-20	10-40
ΚΛΙΣΗ ΤΡΑΠΕΖΙΟΥ	0° - 45°	0° - 45°	0° - 45°	0° - 45°	0° - 45°
ΥΨΟΣ ΚΟΠΗΣ max. (mm)	90	155	200	250	280
ΔΙΑΣΤΑΣΕΙΣ ΤΡΑΠΕΖΙΟΥ (mm)	300 x 300	350 x 350	500 x 400 (μαντέμι)	535 x 485 (μαντέμι)	535 x 485 (μαντέμι)
ΤΑΧΥΤΗΤΑ ΚΟΡΔΕΛΑΣ (rpm)	900	400 & 800	600 & 720	600	540 & 840
ΔΙΑΣΤΑΣΕΙΣ ΣΥΣΚΕΥΑΣΙΑΣ (mm)	750x395x285	455x385x940	570x400x1270	750x500x1820	790x550x1910
ΒΑΡΟΣ Κ/Μ (kg)	16 / 18	40 / 42	90 / 96	150 / 185	205 / 250
ΤΙΜΗ	<b>255 €</b>	<b>565 €</b>	<b>1.310 €</b>	<b>2.190 €</b>	<b>2.670 €</b>

## ΑΝΤΑΛΛΑΚΤΙΚΕΣ ΤΑΙΝΙΕΣ ΞΥΛΟΥ

ΚΩΔΙΚΟΣ	ΠΕΡΙΓΡΑΦΗ	ΔΙΑΣΤΑΣΕΙΣ	ΤΙΜΗ
64078	ΓΙΑ ΚΩΔ. 626023	1430 x 6 mm	<b>10,00 €</b>
64016	ΓΙΑ ΚΩΔ. 626004	1790 x 8,4 mm	<b>18,00 €</b>
64079	ΓΙΑ ΚΩΔ. 626024	1848 x 8,4 mm	<b>19,00 €</b>
64036	ΓΙΑ ΚΩΔ. 626006	2480 x 13 mm	<b>32,00 €</b>
64039	ΓΙΑ ΚΩΔ. 626007	3050 x 16 mm	<b>37,00 €</b>
64037	ΓΙΑ ΚΩΔ. 626008	3405 x 20 mm	<b>45,00 €</b>





<b>ΚΩΔΙΚΟΣ</b>	<b>42603</b>
<b>ΙΣΧΥΣ ΜΟΤΕΡ (Watt)</b>	1250
<b>ΤΑΣΗ (V/Hz)</b>	230/50
<b>ΜΗΚΟΣ ΤΡΑΠΕΖΙΟΥ ΠΛΑΝΙΣΜΑΤΟΣ (mm)</b>	737
<b>ΠΛΑΤΟΣ ΕΡΓΑΣΙΑΣ max. (mm)</b>	204
<b>ΒΑΘΟΣ ΠΛΑΝΙΣΜΑΤΟΣ max. (mm)</b>	2
<b>ΥΨΟΣ ΞΕΧΟΝΔΡΙΣΜΑΤΟΣ max. (mm)</b>	120
<b>ΣΤΡΟΦΕΣ ΤΥΜΠΑΝΟΥ (rpm)</b>	8000
<b>ΑΡΙΘΜΟΣ ΜΑΧΑΙΡΙΩΝ</b>	2
<b>ΚΛΙΣΗ SUPPORT</b>	0° - 45°
<b>ΔΙΑΣΤΑΣΕΙΣ ΣΥΣΚΕΥΑΣΙΑΣ (mm)</b>	830 x 465 x 445
<b>ΒΑΡΟΣ Κ/Μ (kg)</b>	23 / 27
<b>ΤΙΜΗ</b>	<b>550 €</b>

**ΚΩΔ.: 64020** ΑΝΤΑΛΛΑΚΤΙΚΟ ΣΕΤ ΜΑΧΑΙΡΙΩΝ **ΤΙΜΗ: 24 €**



<b>ΚΩΔΙΚΟΣ</b>	<b>42662</b>
<b>ΙΣΧΥΣ ΜΟΤΕΡ (Watt)</b>	1500
<b>ΤΑΣΗ (V/Hz)</b>	230/50
<b>ΜΗΚΟΣ ΤΡΑΠΕΖΙΟΥ ΠΛΑΝΙΣΜΑΤΟΣ (mm)</b>	737
<b>ΠΛΑΤΟΣ ΕΡΓΑΣΙΑΣ max. (mm)</b>	210
<b>ΒΑΘΟΣ ΠΛΑΝΙΣΜΑΤΟΣ max. (mm)</b>	2
<b>ΥΨΟΣ ΞΕΧΟΝΔΡΙΣΜΑΤΟΣ max. (mm)</b>	120
<b>ΣΤΡΟΦΕΣ ΤΥΜΠΑΝΟΥ (rpm)</b>	8500
<b>ΑΡΙΘΜΟΣ ΜΑΧΑΙΡΙΩΝ</b>	2
<b>ΚΛΙΣΗ SUPPORT</b>	0° - 45°
<b>ΔΙΑΣΤΑΣΕΙΣ ΣΥΣΚΕΥΑΣΙΑΣ (mm)</b>	830 x 530 x 550
<b>ΒΑΡΟΣ Κ/Μ (kg)</b>	30 / 35
<b>ΤΙΜΗ</b>	<b>660 €</b>

**ΚΩΔ.: 64020** ΑΝΤΑΛΛΑΚΤΙΚΟ ΣΕΤ ΜΑΧΑΙΡΙΩΝ **ΤΙΜΗ: 24 €**

## Σέγα Ξύλου 16"



<b>ΚΩΔΙΚΟΣ</b>	<b>626016</b>
<b>ΙΣΧΥΣ (Watt)</b>	120
<b>ΔΙΑΣΤΑΣΕΙΣ ΤΡΑΠΕΖΙΟΥ (mm)</b>	415 x 250
<b>ΚΛΙΣΗ ΤΡΑΠΕΖΙΟΥ</b>	0° - 45°
<b>ΤΑΧΥΤΗΤΑ ΣΕΓΑΣ (spm)</b>	400-1600
<b>ΜΗΚΟΣ ΣΕΓΑΣ (mm)</b>	125
<b>ΑΠΟΣΤΑΣΗ ΣΕΓΑΣ-ΚΟΡΜΟΥ (mm)</b>	406
<b>ΑΠΟΣΤΑΣΗ ΤΡΑΠΕΖΙΟΥ- ΒΡΑΧΙΟΝΑ (mm)</b>	58
<b>ΑΠΟΣΤΑΣΗ ΤΡΑΠΕΖΙΟΥ-ΑΝΩ ΟΔΗΓΟΥ (mm)</b>	50
<b>ΔΙΑΣΤΑΣΕΙΣ ΣΥΣΚΕΥΑΣΙΑΣ (mm)</b>	665 x 325 x 350
<b>ΒΑΡΟΣ (kg)</b>	10,8 / 11,6
<b>ΤΙΜΗ</b>	<b>195 €</b>

**ΚΩΔ.: 64043** ΑΝΤΑΛΛΑΚΤΙΚΗ ΣΕΓΑ (12 τεμ.) 14Τ **ΤΙΜΗ: 24 €**

455x305 mm

- ✓ Πρακτικό και φιλικό στη χρήση
- ✓ Εύκολη αλλαγή ταχυτήτων
- ✓ Δυνατότητα τοποθέτησης προέκτασης τραπέζιου μήκους 600 mm (optional)
- ✓ Συμπαράδίδεται με πλατώ, πόντα κουκουβάγιας ΜΤ2, πόντα περιστροφής ΜΤ2



<b>ΚΩΔΙΚΟΣ</b>	<b>626020</b>
<b>ΙΣΧΥΣ (Watt)</b>	550
<b>ΑΠΟΣΤΑΣΗ ΜΕΤΑΞΥ ΚΕΝΤΡΩΝ (mm)</b>	455
<b>ΠΕΡΙΣΤΡΟΦΗ ΠΑΝΩ ΑΠΟ ΤΟ ΤΡΑΠΕΖΙ (mm)</b>	305
<b>ΤΑΧΥΤΗΤΑ ΠΕΡΙΣΤΡΟΦΗΣ (rpm)</b>	430-2800 (5 επιλογές)
<b>ΠΛΑΤΩ Ø (mm)</b>	80
<b>ΒΑΣΗ ΣΤΗΡΙΞΗΣ ΚΟΠΙΚΟΥ (mm)</b>	200
<b>ΔΙΑΣΤΑΣΕΙΣ ΣΥΣΚΕΥΑΣΙΑΣ (mm)</b>	840 x 470 x 315
<b>ΒΑΡΟΣ Κ/Μ (kg)</b>	28/30
<b>ΤΙΜΗ</b>	<b>590 €</b>

**ΠΡΟΑΙΡΕΤΙΚΟΣ ΕΞΟΠΛΙΣΜΟΣ (βλέπε σελ. 158)**

ΚΩΔΙΚΟΣ	ΠΕΡΙΓΡΑΦΗ	ΤΙΜΗ
<b>43290</b>	ΤΣΟΚ ΞΥΛΟΤΟΡΝΟΥ 4 ΣΙΑΓΩΝΩΝ	<b>58 €</b>
<b>43256</b>	ΤΣΟΚ 4 ΣΙΑΓΩΝΩΝ ΑΥΤΟ-ΚΕΝΤΡΑΡΙΖΟΜΕΝΟ	<b>115 €</b>
<b>626022</b>	ΠΡΟΕΚΤΑΣΗ ΤΡΑΠΕΖΙΟΥ 600mm	<b>178 €</b>

1090x370 mm

- ✓ Δυνατότητα περιστροφής κεφαλής και αυτόματο κλείδωμα σε τέσσερις θέσεις 60°, 90°, 120°, 180° για εργασίες εκτός τραπέζιου
- ✓ Ενισχυμένο, βαρέως τύπου τραπέζι
- ✓ Συμπαράδίδεται με πλατώ, πόντα κουκουβάγιας ΜΤ2, πόντα περιστροφής ΜΤ2 και μεταλλική βάση



<b>ΚΩΔΙΚΟΣ</b>	<b>626011</b>
<b>ΙΣΧΥΣ (Watt)</b>	550
<b>ΑΠΟΣΤΑΣΗ ΜΕΤΑΞΥ ΚΕΝΤΡΩΝ (mm)</b>	1090
<b>ΠΕΡΙΣΤΡΟΦΗ ΠΑΝΩ ΑΠΟ ΤΟ ΤΡΑΠΕΖΙ (mm)</b>	370
<b>ΤΑΧΥΤΗΤΑ ΠΕΡΙΣΤΡΟΦΗΣ (rpm)</b>	500-2000 (10 επιλογές)
<b>ΠΛΑΤΩ Ø (mm)</b>	150
<b>ΒΑΣΗ ΣΤΗΡΙΞΗΣ ΚΟΠΙΚΟΥ (mm)</b>	300
<b>ΔΙΑΣΤΑΣΕΙΣ ΣΥΣΚΕΥΑΣΙΑΣ (mm)</b>	1620 x 340 x 430
<b>ΒΑΡΟΣ Κ/Μ (kg)</b>	92 / 96
<b>ΤΙΜΗ</b>	<b>1.040 €</b>

**ΠΡΟΑΙΡΕΤΙΚΟΣ ΕΞΟΠΛΙΣΜΟΣ (βλέπε σελ. 158)**

ΚΩΔΙΚΟΣ	ΠΕΡΙΓΡΑΦΗ	ΤΙΜΗ
<b>43290</b>	ΤΣΟΚ ΞΥΛΟΤΟΡΝΟΥ	<b>58 €</b>
<b>43256</b>	ΤΣΟΚ 4 ΣΙΑΓΩΝΩΝ ΑΥΤΟ-ΚΕΝΤΡΑΡΙΖΟΜΕΝΟ	<b>115 €</b>
<b>43293</b>	ΕΞΑΡΤΗΜΑ ΑΝΤΙΓΡΑΦΗΣ MC-1100	<b>295 €</b>



## ΤΡΙΒΕΙΟ ΤΑΙΝΙΑΣ 4" - ΔΙΣΚΟΥ 6"

- ✓ Οικονομικό τριβείο ταινίας - δίσκου
- ✓ Γρήγορη αλλαγή και τέντωμα της ταινίας
- ✓ Κλίση τραπεζιού ταινίας 0°-90°
- ✓ Κλίση τραπεζιού δίσκου 0°-45°



<b>ΚΩΔΙΚΟΣ</b>	<b>626017</b>
<b>ΙΣΧΥΣ (Watt)</b>	350
<b>ΤΑΣΗ (V/Hz)</b>	230/50
<b>ΔΙΑΣΤΑΣΕΙΣ ΤΑΙΝΙΑΣ (mm)</b>	914x100
<b>ΔΙΑΣΤΑΣΕΙΣ ΔΙΣΚΟΥ (mm)</b>	Ø 150 (VELCRO)
<b>ΤΑΧΥΤΗΤΑ ΤΑΙΝΙΑΣ (m/sec)</b>	4,86
<b>ΤΑΧΥΤΗΤΑ ΔΙΣΚΟΥ (rpm)</b>	1450
<b>ΔΙΑΣΤΑΣΕΙΣ ΣΥΣΚΕΥΑΣΙΑΣ (mm)</b>	500 x 265 x 355
<b>ΒΑΡΟΣ Κ/Μ (kg)</b>	12 / 13
<b>ΤΙΜΗ</b>	<b>185 €</b>

### ΑΝΤΑΛΛΑΚΤΙΚΕΣ ΤΑΙΝΙΕΣ 915x102mm

ΚΩΔΙΚΟΣ	ΠΕΡΙΓΡΑΦΗ	ΤΙΜΗ
<b>64047</b>	ΤΑΙΝΙΑ GR60	<b>5,00 €</b>
<b>64048</b>	ΤΑΙΝΙΑ GR80	<b>5,00 €</b>
<b>64049</b>	ΤΑΙΝΙΑ GR120	<b>5,00 €</b>

### ΑΝΤΑΛΛΑΚΤΙΚΟΙ ΔΙΣΚΟΙ

Ø 150mm VELCRO

ΚΩΔΙΚΟΣ	ΠΕΡΙΓΡΑΦΗ	ΤΙΜΗ
<b>64087</b>	ΔΙΣΚΟΣ GR60	<b>1,50 €</b>
<b>64088</b>	ΔΙΣΚΟΣ GR80	<b>1,50 €</b>
<b>64089</b>	ΔΙΣΚΟΣ GR120	<b>1,50 €</b>

## ΤΡΙΒΕΙΟ ΤΑΙΝΙΑΣ 6" - ΔΙΣΚΟΥ 9" HEAVY DUTY

- ✓ Heavy Duty (Βαρέως Τύπου)
- ✓ Κλίση τραπεζιού ταινίας 0°-90°
- ✓ Κλίση τραπεζιού δίσκου 0°-45°
- ✓ Συμπεριλαμβάνεται η βάση



<b>ΚΩΔΙΚΟΣ</b>	<b>626021</b>
<b>ΙΣΧΥΣ (Watt)</b>	1100
<b>ΤΑΣΗ (V/Hz)</b>	230/50
<b>ΔΙΑΣΤΑΣΕΙΣ ΤΑΙΝΙΑΣ (mm)</b>	1219x152
<b>ΔΙΑΣΤΑΣΕΙΣ ΔΙΣΚΟΥ (mm)</b>	Ø 228 (ΑΥΤΟΚΟΛ.)
<b>ΔΙΑΣΤΑΣΕΙΣ ΣΥΣΚ. (mm)</b>	665 x 425 x 425
<b>ΒΑΡΟΣ Κ/Μ (kg)</b>	40 / 45
<b>ΤΙΜΗ</b>	<b>615 €</b>

### ΑΝΤΑΛΛΑΚΤΙΚΕΣ ΤΑΙΝΙΕΣ

ΚΩΔΙΚΟΣ	ΠΕΡΙΓΡΑΦΗ	ΤΙΜΗ
<b>44290</b>	ΤΑΙΝΙΑ GR60	<b>13,00 €</b>
<b>44291</b>	ΤΑΙΝΙΑ GR80	<b>15,00 €</b>
<b>44292</b>	ΤΑΙΝΙΑ GR100	<b>16,00 €</b>
<b>44293</b>	ΤΑΙΝΙΑ GR120	<b>16,00 €</b>
<b>44294</b>	ΤΑΙΝΙΑ GR150	<b>17,00 €</b>
<b>44295</b>	ΤΑΙΝΙΑ GR180	<b>17,00 €</b>

### ΑΝΤΑΛΛΑΚΤΙΚΟΙ ΔΙΣΚΟΙ Ø 228mm ΑΥΤΟΚΟΛΛΗΤΟΙ

ΚΩΔΙΚΟΣ	ΠΕΡΙΓΡΑΦΗ	ΤΙΜΗ
<b>64204</b>	ΔΙΣΚΟΣ GR60	<b>7,00 €</b>
<b>64205</b>	ΔΙΣΚΟΣ GR80	<b>7,00 €</b>
<b>64206</b>	ΔΙΣΚΟΣ GR120	<b>7,00 €</b>



- ✓ Κατάλληλος για τη σύνδεση ξυλουργικών μηχανημάτων με υποδοχή αναρρόφησης σκόνης Ø 100mm
- ✓ Τροχήλατη βάση και μικρό βάρος για εύκολη μετακίνηση και προσαρμογή στο χώρο εργασίας

<b>ΚΩΔΙΚΟΣ</b>	<b>626019</b>
<b>ΙΣΧΥΣ (Watt)</b>	550
<b>ΤΑΣΗ (V/Hz)</b>	230-240/50
<b>ΔΙΑΜΕΤΡΟΣ ΦΤΕΡΩΤΗΣ (mm)</b>	295
<b>ΔΙΑΜΕΤΡΟΣ ΕΙΣΟΔΟΥ (mm)</b>	Ø 100
<b>ΑΡΙΘΜΟΣ ΕΙΣΑΓΩΓΩΝ x ΔΙΑΜΕΤΡΟΣ (mm)</b>	1 x 100
<b>ΡΟΗ ΑΕΡΑ (m<sup>3</sup>/min)</b>	~19,17
<b>ΔΙΑΜΕΤΡΟΣ ΣΑΚΟΥ ΣΥΛΛΟΓΗΣ (mm)</b>	325
<b>ΥΨΟΣ ΣΑΚΟΥ ΣΥΛΛΟΓΗΣ (mm)</b>	700
<b>ΧΩΡΗΤΙΚΟΤΗΤΑ ΣΑΚΟΥ ΣΥΛΛΟΓΗΣ (Lt.)</b>	75
<b>ΔΙΑΣΤΑΣΕΙΣ ΣΥΣΚΕΥΑΣΙΑΣ (mm)</b>	932 x 530 x 428
<b>ΒΑΡΟΣ Κ/Μ (kg)</b>	18 / 21,4
<b>ΤΙΜΗ</b>	<b>290 €</b>

#### ΕΞΑΡΤΗΜΑΤΑ

ΚΩΔΙΚΟΣ	ΠΕΡΙΓΡΑΦΗ	ΤΙΜΗ
64082	ΣΑΚΟΣ ΣΥΛΛΟΓΗΣ	<b>2,50 €</b>
64081	ΦΙΛΤΡΟ ΠΑΝΙΝΟ	<b>12,00 €</b>



- ✓ Κατάλληλος για τη σύνδεση ξυλουργικών μηχανημάτων με υποδοχή αναρρόφησης σκόνης Ø 100mm
- ✓ Τροχήλατη βάση και χειρολαβή για πιο εύκολη μετακίνηση του μηχανήματος

**ΠΡΟΑΙΡΕΤΙΚΟΣ ΕΞΟΠΛΙΣΜΟΣ**  
 Φίλτρο παρακράτησης σωματιδίων έως 1 µicρο με ενσωματωμένη λαβή για εύκολο καθαρισμό  
**ΚΩΔΙΚΟΣ: 64024**  
**ΤΙΜΗ: 195 €**

<b>ΚΩΔΙΚΟΣ</b>	<b>626001</b>
<b>ΙΣΧΥΣ (Watt)</b>	750
<b>ΤΑΣΗ (V/Hz)</b>	230/50
<b>ΔΙΑΜΕΤΡΟΣ ΦΤΕΡΩΤΗΣ (mm)</b>	Ø 230
<b>ΔΙΑΜΕΤΡΟΣ ΕΙΣΟΔΟΥ (mm)</b>	Ø 100
<b>ΑΡΙΘΜΟΣ ΕΙΣΑΓΩΓΩΝ x ΔΙΑΜΕΤΡΟΣ (mm)</b>	1 x 100
<b>ΡΟΗ ΑΕΡΑ (m<sup>3</sup>/min)</b>	14,15
<b>ΔΙΑΜΕΤΡΟΣ ΣΑΚΟΥ ΣΥΛΛΟΓΗΣ (mm)</b>	370
<b>ΥΨΟΣ ΣΑΚΟΥ ΣΥΛΛΟΓΗΣ (mm)</b>	640
<b>ΧΩΡΗΤΙΚΟΤΗΤΑ ΣΑΚΟΥ ΣΥΛΛΟΓΗΣ (Lt.)</b>	57
<b>ΔΙΑΣΤΑΣΕΙΣ ΣΥΣΚΕΥΑΣΙΑΣ (mm)</b>	760 x 450 x 460
<b>ΒΑΡΟΣ Κ/Μ (kg)</b>	26 / 29
<b>ΤΙΜΗ</b>	<b>430 €</b>

#### ΕΞΑΡΤΗΜΑΤΑ

ΚΩΔΙΚΟΣ	ΠΕΡΙΓΡΑΦΗ	ΤΙΜΗ
64013	ΣΑΚΟΣ ΣΥΛΛΟΓΗΣ	<b>4,00 €</b>
64012	ΦΙΛΤΡΟ ΠΑΝΙΝΟ	<b>16,00 €</b>



- ✓ Κατάλληλος για τη σύνδεση 2 ξυλουργικών μηχανημάτων ταυτόχρονα με υποδοχή αναρρόφησης σκόνης Ø 100mm
- ✓ Τροχήλατη βάση και χειρολαβή για πιο εύκολη μετακίνηση του μηχανήματος

**ΠΡΟΑΙΡΕΤΙΚΟΣ ΕΞΟΠΛΙΣΜΟΣ**  
 Φίλτρο παρακράτησης σωματιδίων έως 1 µicρο με ενσωματωμένη λαβή για εύκολο καθαρισμό  
**ΚΩΔΙΚΟΣ: 64025**  
**ΤΙΜΗ: 240 €**

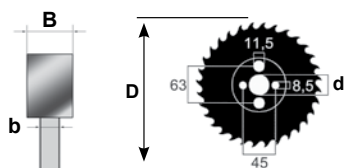
<b>ΚΩΔΙΚΟΣ</b>	<b>626002</b>
<b>ΙΣΧΥΣ (Watt)</b>	1500
<b>ΤΑΣΗ (V/Hz)</b>	230/50
<b>ΔΙΑΜΕΤΡΟΣ ΦΤΕΡΩΤΗΣ (mm)</b>	Ø 300
<b>ΕΙΣΟΔΟΣ - ΥΠΟΔΟΧΗΣ ΑΝΑΡΡΟΦΗΣΗΣ (mm)</b>	Ø 125 ή 2 x 100 (με χρήση αντάπτορα V)
<b>ΡΟΗ ΑΕΡΑ (m<sup>3</sup>/min)</b>	42,15
<b>ΔΙΑΜΕΤΡΟΣ ΣΑΚΟΥ ΣΥΛΛΟΓΗΣ (mm)</b>	500
<b>ΥΨΟΣ ΣΑΚΟΥ ΣΥΛΛΟΓΗΣ (mm)</b>	850
<b>ΧΩΡΗΤΙΚΟΤΗΤΑ ΣΑΚΟΥ ΣΥΛΛΟΓΗΣ (Lt.)</b>	153
<b>ΔΙΑΣΤΑΣΕΙΣ ΣΥΣΚΕΥΑΣΙΑΣ (mm)</b>	920 x 580 x 580
<b>ΒΑΡΟΣ Κ/Μ (kg)</b>	43 / 47
<b>ΤΙΜΗ</b>	<b>590 €</b>

#### ΕΞΑΡΤΗΜΑΤΑ

ΚΩΔΙΚΟΣ	ΠΕΡΙΓΡΑΦΗ	ΤΙΜΗ
64015	ΣΑΚΟΣ ΣΥΛΛΟΓΗΣ	<b>5,00 €</b>
64014	ΦΙΛΤΡΟ ΠΑΝΙΝΟ	<b>19,00 €</b>

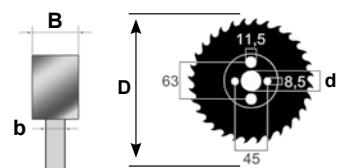
## ΔΙΣΚΟΙ ΚΟΠΗΣ ΑΛΟΥΜΙΝΙΟΥ

Δίσκοι κοπής για μη σιδηρούχα μέταλλα, προφίλ αλουμινίου, με επίπεδα-τραπεζοειδή δόντια και αρνητική γωνία.



ΚΩΔΙΚΟΣ	ΤΥΠΟΣ	D	B	b	d	Z	ΤΙΜΗ
48189	BE - 16548	165	2,4	1,6	20	48	20 €
48188	BE - 19060	190	3,5	3,0	30	60	24 €
48192	BA - 21060	210	3,5	2,6	30	60	38 €
48178	BA - 25080	250	3,5	3,0	30	80	55 €
48179	BA - 30096	300	3,5	3,0	30	96	82 €
48191	BA - 305962	305	3,5	3,0	30	96	79 €
48180	BA - 350108	350	3,5	3,0	30	108	93 €

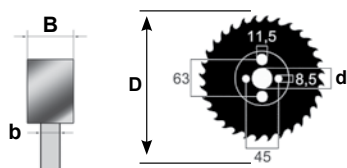
## ΔΙΣΚΟΙ ΚΟΠΗΣ ΞΥΛΟΥ ΓΙΑ ΔΙΣΚΟΠΡΙΟΝΑ ΧΕΙΡΟΣ



ΚΩΔΙΚΟΣ	ΤΥΠΟΣ	D	B	b	d	Z	ΤΙΜΗ
48181	BE - 16040	160	2,4	1,6	20	40	17 €
48189	BE - 16548	165	2,4	1,6	20	48	20 €
48182	BE - 18040	180	2,4	1,6	30	40	19 €
48183	BE - 19040	190	2,4	1,6	30	40	24 €
48169	BW - 21048	210	3,2	2,2	30	48	34 €
48184	BE - 23548	235	2,8	1,8	30	48	36 €
48185	BE - 25060	250	2,8	1,8	30	60	44 €
48190	BW - 30560	305	3,2	2,2	30	60	62 €

## ΔΙΣΚΟΙ ΚΟΠΗΣ ΞΥΛΟΥ ΓΙΑ ΦΑΛΤΣΟΠΡΙΟΝΑ

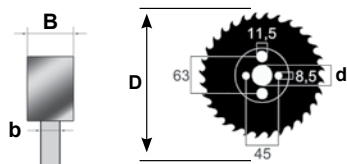
Δίσκοι γενικής χρήσης με εναλλασσόμενο φάλτσο δοντιών (τσαπραζωτά) και θετική γωνία κοπής. Κοπή ξύλου, κόντρα πλακέ, MDF, μοριοσανίδας, μαλακού ξύλου σε επιτραπέζια πριόνια και φαλτσοπριόνια.



ΚΩΔΙΚΟΣ	ΤΥΠΟΣ	D	B	b	d	Z	ΤΙΜΗ
48170	BW - 18042	180	3,2	2,2	30	42	24 €
48171	BW - 20048	200	3,2	2,2	30	48	30 €
48172	BW - 25060	250	3,2	2,2	30	60	52 €
48173	BW - 30072	300	3,2	2,2	30	72	69 €
48175	BW - 30096	300	3,2	2,2	30	96	81 €
48174	BW - 35084	350	3,5	2,5	30	84	83 €

## ΔΙΣΚΟΙ ΚΟΠΗΣ ΞΥΛΟΥ ΓΙΑ ΠΑΝΕΛ ΔΙΠΛΗΣ ΟΨΗΣ-ΜΕΛΑΜΙΝΗΣ

Κατάλληλοι για μελαμίνες και τεμαχισμό πάνελ διπλής όψης χωρίς πρόκοψη.



ΚΩΔΙΚΟΣ	ΤΥΠΟΣ	D	B	b	d	Z	ΤΙΜΗ
48186	BL - 25080	250	3,2	2,2	30	80	56 €
48187	BL - 30096	300	3,2	2,2	30	96	82 €

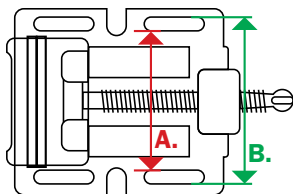
## ΔΑΧΤΥΛΙΔΙΑ ΜΕΤΑΤΡΟΠΗΣ (ΑΝΤΑΠΤΟΡΕΣ) ΔΙΣΚΩΝ



ΚΩΔΙΚΟΣ	ΤΥΠΟΣ	ΤΙΜΗ
48195	Adaptor 20 x 16 x 2,0 mm	5,00 €
48196	Adaptor 30 x 16 x 2,0 mm	5,00 €
48197	Adaptor 30 x 20 x 2,0 mm	5,00 €
48198	Adaptor 30 x 25 x 2,0 mm	5,00 €
48199	Adaptor 30 x 32 x 2,0 mm	5,00 €



# Μέγγενες Μαντεμένιες για Δράπανα Κολωνάτα



ΚΩΔΙΚΟΣ	44016	44017	44018	44019
ΠΕΡΙΓΡΑΦΗ	75 mm (3")	100 mm (4")	125 mm (5")	150 mm (6")
ΠΛΑΤΟΣ ΣΙΑΓΩΝΩΝ (mm)	78	100	125	150
ΥΨΟΣ ΣΙΑΓΩΝΩΝ (mm)	19	26	26	26
ΜΕΓΙΣΤΟ ΑΝΟΙΓΜΑ (mm)	78	110	128	150
ΔΙΑΣΤΑΣΕΙΣ ΣΥΣΚ. (mm)	60x150x200	70x180x240	70x270x210	80x235x295
ΒΑΡΟΣ Κ/Μ (kg)	2,0 / 2,6	3,0 / 3,3	4,1 / 4,3	5,5 / 5,7
ΤΙΜΗ	22 €	27 €	35 €	45 €

## ΑΠΟΣΤΑΣΕΙΣ ΟΠΩΝ (ΔΙΑΓΡΑΜΜΑ ΜΕΓΕΤΗΣ)

ΚΩΔΙΚΟΣ	44016	44017	44018	44019
ΑΠΟΣΤΑΣΗ ΟΠΩΝ A.	99 mm	119 mm	143 mm	168 mm
ΑΠΟΣΤΑΣΗ ΟΠΩΝ B.	123 mm	147 mm	175 mm	200 mm

# Εξαρτήματα Ξυλότορνων

## ΠΡΟΕΚΤΑΣΗ ΤΡΑΠΕΖΙΟΥ 600mm



ΠΡΟΕΚΤΑΣΗ ΤΡΑΠΕΖΙΟΥ 600mm  
(ΓΙΑ ΞΥΛΟΤΟΡΝΟ 455x305 mm  
ΚΩΔ. 626020)

ΚΩΔΙΚΟΣ 626022  
ΤΙΜΗ 178 €

## ΕΞΑΡΤΗΜΑ ΑΝΤΙΓΡΑΦΗΣ ΓΙΑ ΞΥΛΟΤΟΡΝΟ



ΕΞΑΡΤΗΜΑ ΑΝΤΙΓΡΑΦΗΣ MC-900  
(ΓΙΑ ΞΥΛΟΤΟΡΝΟ 900x300 mm  
ΚΩΔ. 626010)

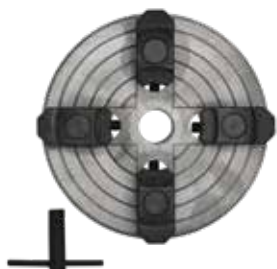
ΚΩΔΙΚΟΣ 43292  
ΤΙΜΗ 280 €

ΕΞΑΡΤΗΜΑ ΑΝΤΙΓΡΑΦΗΣ MC-1100  
(ΓΙΑ ΞΥΛΟΤΟΡΝΟ 1090x350 mm  
ΚΩΔ. 626011)

ΚΩΔΙΚΟΣ 43293  
ΤΙΜΗ 295 €

## ΤΣΟΚ ΞΥΛΟΤΟΡΝΟΥ 4 ΣΙΑΓΩΝΩΝ

ΚΑΤΑΛΛΗΛΟ ΓΙΑ:  
ΚΩΔ. 626009  
ΚΩΔ. 626010  
ΚΩΔ. 626011



ΚΩΔΙΚΟΣ 43290  
ΤΙΜΗ 58 €

## ΤΣΟΚ 4 ΣΙΑΓΩΝΩΝ ΑΥΤΟ-ΚΕΝΤΡΑΡΙΖΟΜΕΝΟ 45 - 75mm

ΚΑΤΑΛΛΗΛΟ ΓΙΑ:  
ΚΩΔ. 626009  
ΚΩΔ. 626010  
ΚΩΔ. 626011



ΚΩΔΙΚΟΣ 43256  
ΤΙΜΗ 115 €