

ΒΡΕΙΤΕ ΤΟ ΣΩΣΤΟ ΜΕΓΕΘΟΣ

Αυτά τα διαγράμματα δείχνουν το μέγεθος μετρήσεων του σώματος και θα πρέπει να χρησιμοποιηθούν ως οδηγός για την επιλογή του σωστού μεγέθους. Για παράδειγμα, ένα άτομο με περίμετρο στήθους 108 εκατοστά -112 εκατοστά θα λάβει ένα μέγεθος L, όταν επιλέγουν ένα σακάκι ή μία ολόσωμη φόρμα.



ΑΝΔΡΙΚΟ ΣΤΗΘΟΣ

	XXS		XS		S		M		L		XL		XXL		3XL		4XL		5XL		6XL		7XL		8XL							
(CM)	72	76	80	84	88	92	96	100	104	108	112	116	120	124	128	132	136	140	144	148	152	156	160	164	168	172	176	180	184	188	192	196
(INCHES)	28	30	32	33	34	36	38	40	41	42	44	46	47	48	50	52	54	55	56	58	60	62	64	65	66	67	69	71	73	74	76	77
EU	36	38	40	42	44	46	48	50	52	54	56	58	60	62	64	66	68	70	72	74	76	78	80	82	84	86	88	90	92	94	96	98



ΑΝΔΡΙΚΗ ΜΕΣΗ

	XXS		XS		S		M		L		XL		XXL		3XL		4XL		5XL		6XL			
ΜΕΓΕΘΟΣ ΜΕΣΗΣ (CM)	60	64	68	72	76	80	84	88	92	96	100	104	108	112	116	120	124	128	132	136	140	144	148	152
ΜΕΓΕΘΟΣ ΜΕΣΗΣ (INCH)	22	24	26	28	30	32	33	34	36	38	40	41	42	44	46	47	48	50	52	54	55	56	58	60
ΜΕΓΕΘΟΣ ΕΕ 29" Κοινό	18	19	20	21	22	23	24	25	26	27	28	29	30	31	32	33	34	35						
Μέγεθος ΕΕ 31" Κοινό	36	38	40	42	44	46	48	50	52	54	56	58	60	62	64	66	68	70						
ΜΕΓΕΘΟΣ ΕΕ 33" Ψηλό	72	76	80	84	88	92	96	100	104	108	112	116	120	124	128	132	136	140						
ΜΕΓΕΘΟΣ ΕΕ 36" X-Tall	72	76	80	84	88	92	96	100	104	108	112	116	120	124	128	132	136	140						
ΜΕΓΕΘΟΣ FR	30	32	34	36	38	40	42	44	46	48	50	52	54	56	58	60	62	64						



ΓΥΝΑΙΚΕΙΟ ΣΤΗΘΟΣ

	XS		S		M		L		XL		XXL		3XL		4XL			
(CM)	76	80	84	88	92	96	100	104	108	112	116	120	124	128	132	134	136	144
(INCH)	30	32	33	34	36	38	40	41	42	44	46	47	48	50	52	53	54	56
EU	30	32	34	36	38	40	42	44	46	48	50	52	54					
FR	32	34	36	38	40	42	44	46	48	50	52	54	56					
IT	36	38	40	42	44	46	48	50	52	54	56	58	60					
UK	4	6	8	10	12	14	16	18	20	22	24	26	28					



ΓΥΝΑΙΚΕΙΑ ΜΕΣΗ

	XS		S		M		L		XL		XXL		3XL		4XL			
ΜΕΓΕΘΟΣ ΜΕΣΗΣ (CM)	60	64	68	72	76	80	84	88	92	96	100	104	108	112	116	120	124	128
ΜΕΓΕΘΟΣ ΜΕΣΗΣ (INCH)	22	24	26	28	30	32	33	34	36	38	40	41	42	44	46	47	48	50
EU	30	32	34	36	38	40	42	44	46	48	50	52	54					
FR	32	34	36	38	40	42	44	46	48	50	52	54	56					
IT	36	38	40	42	44	46	48	50	52	54	56	58	60					
UK	4	6	8	10	12	14	16	18	20	22	24	26	28					
ΙΣΧΙΟ (CM)	80	84	88	92	96	100	104	108	112	116	120	124	128	132	136	140	144	148



ΥΨΟΣ ΣΩΜΑΤΟΣ ΑΝΔΡΩΝ

ΜΟΝΑΔΕΣ	ΥΨΟΣ ΣΩΜΑΤΟΣ		ΜΗΚΟΣ ΜΗΡΟΥ	
	CM	INCH	CM	INCH
ΚΟΝΤΟ	160-168	5'3" - 5'6"	74cm	29"
	172-180	5'7" - 5'11"	79cm	31"
ΨΗΛΟ	184-192	6'0" - 6'4"	84cm	33"
ΠΟΛΥ ΨΗΛΟ	196-204	6'5" - 6'8"	92cm	36"



ΥΨΟΣ ΣΩΜΑΤΟΣ ΓΥΝΑΙΚΩΝ

ΜΟΝΑΔΕΣ	ΥΨΟΣ ΣΩΜΑΤΟΣ		ΜΗΚΟΣ ΜΗΡΟΥ	
	CM	INCH	CM	INCH
	160-168	5'3" - 5'6"	74cm	29"

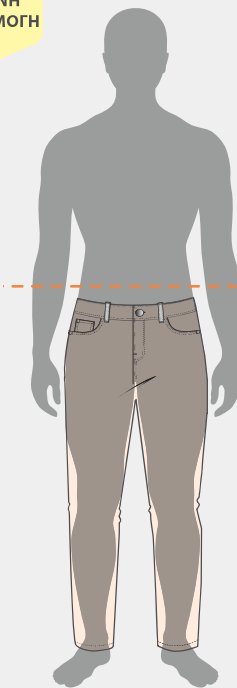


Σημείωση: τα μεγέθη Ενδύματος ποικίλλουν ανάλογα με το στυλ. Για να εξασφαλίσετε την τέλεια εφαρμογή, δοκιμάστε τα.

ΟΔΗΓΟΣ ΕΦΑΡΜΟΓΗΣ

ΑΝΔΡΙΚΑ ΠΑΝΤΕΛΟΝΙΑ

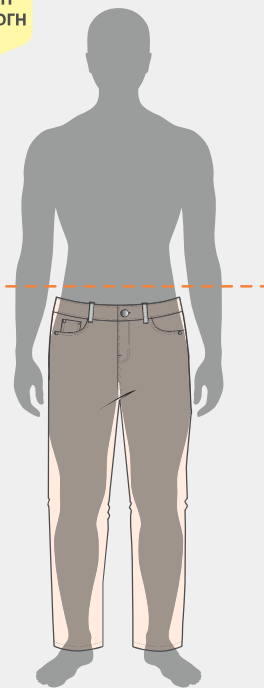
ΣΤΕΝΗ ΕΦΑΡΜΟΓΗ



ΣΤΕΝΗ ΕΦΑΡΜΟΓΗ

Με εφαρμοστό κόψιμο και ενεργό στυλ, το παντελόνι μας με στενή εφαρμογή κατασκευάζεται από ελαστικό ύφασμα ανώτερης ποιότητας ή διαθέτει ελαστικό στοιχείο για να σας προσφέρει άνεση σε κάθε θέση εργασίας.

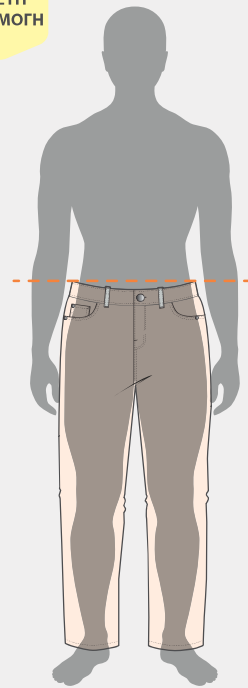
ΒΑΣΙΚΗ ΕΦΑΡΜΟΓΗ



ΒΑΣΙΚΗ ΕΦΑΡΜΟΓΗ

Κομψή αλλά παραδοσιακή γραμμή που ακολουθεί το σχήμα του σώματος χωρίς να είναι πολύ εφαρμοστή.

ΑΝΕΤΗ ΕΦΑΡΜΟΓΗ



ΑΝΕΤΗ ΕΦΑΡΜΟΓΗ

Χαλαρή Εφαρμογή - Η πιο γενναϊόδωρη γραμμή μας, κομμένη ώστε να είναι πιο ευρύχωρη στο πόδι για απόλυτη άνεση.

ΓΥΝΑΙΚΕΙΑ ΠΑΝΤΕΛΟΝΙΑ

Τα γυναικεία παντελόνια μας είναι ειδικά σχεδιασμένα για τη γυναικεία ανατομία. Τα παντελόνια είναι φαρδύτερα στους γοφούς και στενότερα στη μέση, με μεγάλη γκάμα μεγεθών για να διαλέξετε.

ΠΡΟΣΤΑΣΙΑ ΧΕΡΙΩΝ

Για περισσότερες λεπτομέρειες σχετικά με τη διαστασιολόγηση των γαντιών, ανατρέξτε στην ενότητα Σειρά προστασίας χεριών.

XXS	XS	S	M	L	XL	XXL	3XL	4XL
5	6	7	8	9	10	11	12	13

ΔΙΑΓΡΑΜΜΑ ΜΕΓΕΘΩΝ ΠΡΟΣΤΑΣΙΑΣ ΠΟΔΙΩΝ

Συνιστάται να έχετε τα πόδια σας μετρημένα σε μέγεθος κατά την αγορά υποδημάτων, καθώς δεν υπάρχει ακριβές πρότυπο για τη μετατροπή των μεγεθών υποδημάτων.

ΓΥΝΑΙΚΕΙΟ ΜΕΓΕΘΟΣ ΗΒ	1	2	3	4	5	6	6,5	7	8	9									
ΓΥΝΑΙΚΕΙΟ ΜΕΓΕΘΟΣ ΗΠΑ			5	6	7	8	8,5	9	10	11									
ΜΕΓΕΘΟΣ ΕΥ:	34	35	36	37	38	39	40	41	42	43	44	45	46	47	48	49	50	51	52
ΗΝΩΜΕΝΟ ΒΑΛΛΙΒΟ ΜΕΓΕΘΗ ΓΙΑ ΚΥΡΙΟΣ	1	2	3	4	5	6	6,5	7	8	9	10	10,5	11	12	13	14	15	16	17
ΗΠΑ ΜΕΓΕΘΗ ΓΙΑ ΚΥΡΙΟΣ			4	5	6	7	7,5	8	9	10	11	11,5	12	13	14	15	16	17	18